

«Экзамен-Медиа»

Выявление образовательных дефицитов
обучающихся с помощью ОКО ВПР КИМ



госуслуги

Моя школа

Всё об учёбе в одном приложении

 минцифры_



МИНИСТЕРСТВО
ПРОСВЕЩЕНИЯ
РОССИЙСКОЙ
ФЕДЕРАЦИИ

Универсальная библиотека цифрового образовательного контента (УБ ЦОК) во ФГИС «Моя школа»

Платформа, предоставляющая доступ к верифицированному образовательному контенту, в том числе коммерческому, от ведущих российских разработчиков, вошедших в Федеральный перечень ЭОР*, **БЕСПЛАТНО**.

*[Приказ Минпросвещения России от 23.07.2025 N 551](#) "Об утверждении федерального перечня электронных образовательных ресурсов, допущенных к использованию при реализации имеющих государственную аккредитацию образовательных программ начального общего, основного общего, среднего общего образования"

Ссылка на приказ: <http://publication.pravo.gov.ru/document/0001202508250013>

Материалы ВПР во ФГИС «Моя школа» (УБ ЦОК)

Важно про материалы ВПР:

Не все ресурсы «Моей школы», в названии и описании которых имеются упоминания о Всероссийских проверочных работах («Всероссийские проверочные работы», «ВПР» и т.п.), прошли экспертизу в ФГБУ «ФИОКО».

Используйте в строке поиска ФГИС «Моя школа» слова «Одобрено ФИОКО».

Будут доступны с грифом «ФИОКО»:

- 480 вариантов
- по 11 предметам
- для 4, 5, 6, 7, 8 класса

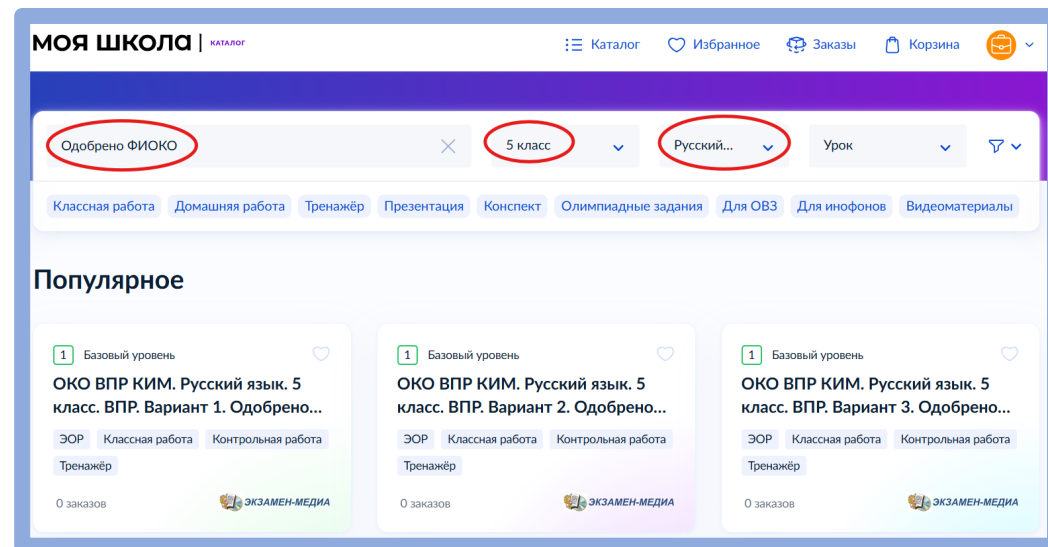
Варианты входят в состав ЭОР ОКО ВПР, прошедшего экспертизу ФГБУ «ФИОКО» в 2025 году

ВНИМАНИЕ!

Перечень учебных изданий по тематике ВПР, прошедших экспертизу и получивших положительную экспертную оценку ФГБУ «ФИОКО»:
https://fioco.ru/expert_of_ed_pub



ЭОР с грифом «ФИОКО» в УБ ЦОК



The screenshot shows the search interface of the 'Моя школа' website. The search bar contains the text 'Одобрено ФИОКО', which is circled in red. To the right of the search bar, the filters '5 класс' and 'Русский...' are also circled in red. Below the search bar, there are tabs for different types of materials: 'Классная работа', 'Домашняя работа', 'Тренажёр', 'Презентация', 'Конспект', 'Олимпиадные задания', 'Для ОВЗ', 'Для инфофонов', and 'Видеоматериалы'. The 'Популярное' section displays three results for 'ОКО ВПР КИМ. Русский язык. 5 класс. ВПР. Вариант 1. Одобрено...', 'ОКО ВПР КИМ. Русский язык. 5 класс. ВПР. Вариант 2. Одобрено...', and 'ОКО ВПР КИМ. Русский язык. 5 класс. ВПР. Вариант 3. Одобрено...'. Each result includes a 'Базовый уровень' badge, a heart icon, and a list of material types: 'ЭОР', 'Классная работа', 'Контрольная работа', and 'Тренажёр'. The bottom of each result shows '0 заказов' and the 'ЭКЗАМЕН-МЕДИА' logo.

Почему сейчас?

- Выявлять дефициты учащихся лучше в течение года планоно, систематически
- Формат заданий ВПР отличается от заданий в учебниках, обучающимся нужно привыкнуть
- Задания ВПР охватывают материал с начала учебного года
- Знакомить обучающихся со структурой и типом заданий лучше сразу, выполнять задания – по мере прохождения материала

Классно-урочная работа



- 1–2 задания из ВПР по текущей теме разбираем в классе, акцент на формате вопроса, критериях оценки
- Для любого предмета – задания на понимание текста, поиск информации, составление плана
- Задания по теме из ВПР даем на дом для закрепления материала

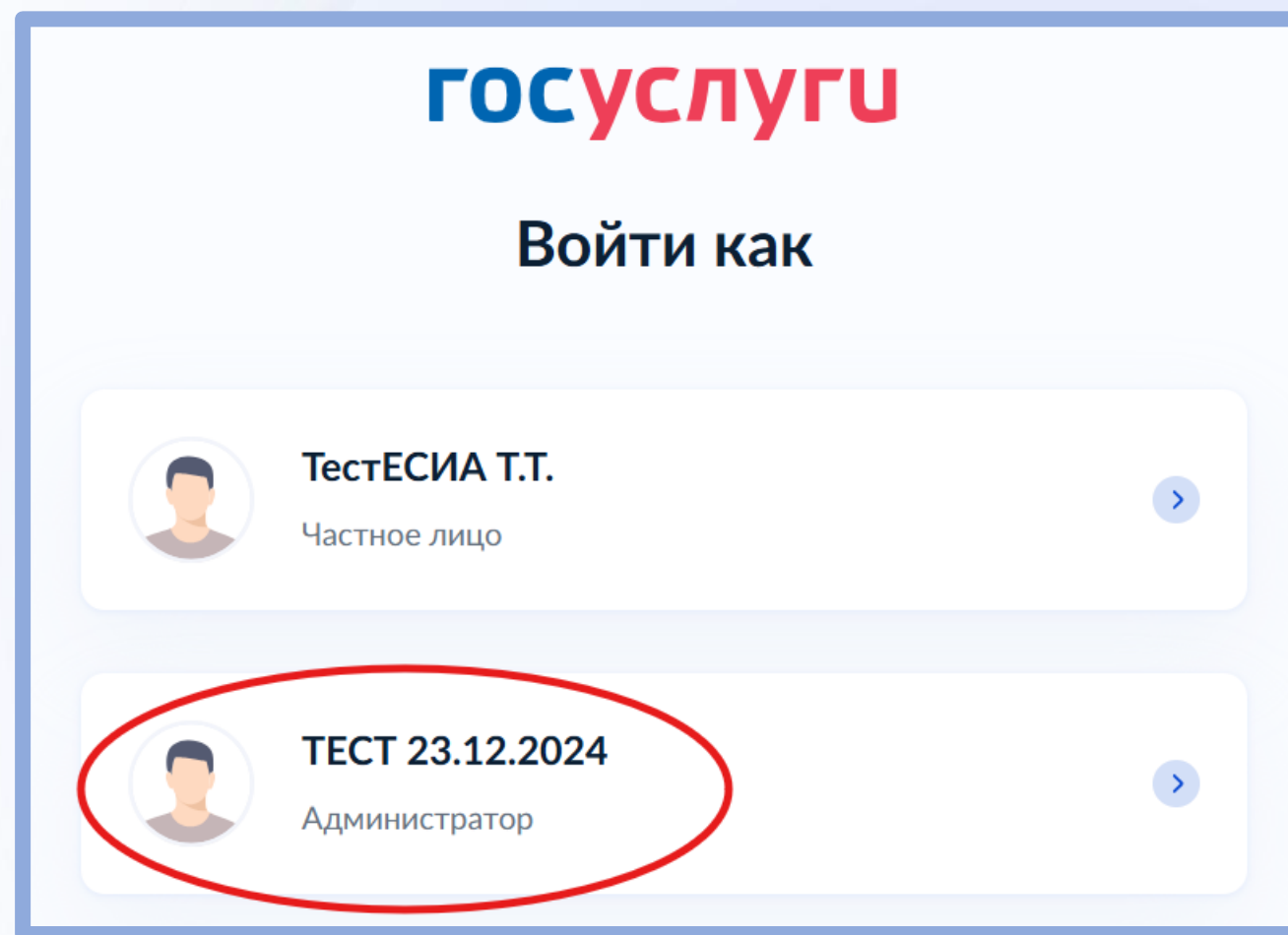
Домашняя работа



- Самодиагностика: после изученной темы даем на дом вариант ВПР для самостоятельной домашней работы
- Карта пробелов: выявление ребенком своих пробелов в знаниях и умениях решать определенные типы задач
- В классе на следующем уроке: анализ и работа над ошибками в трудных заданиях

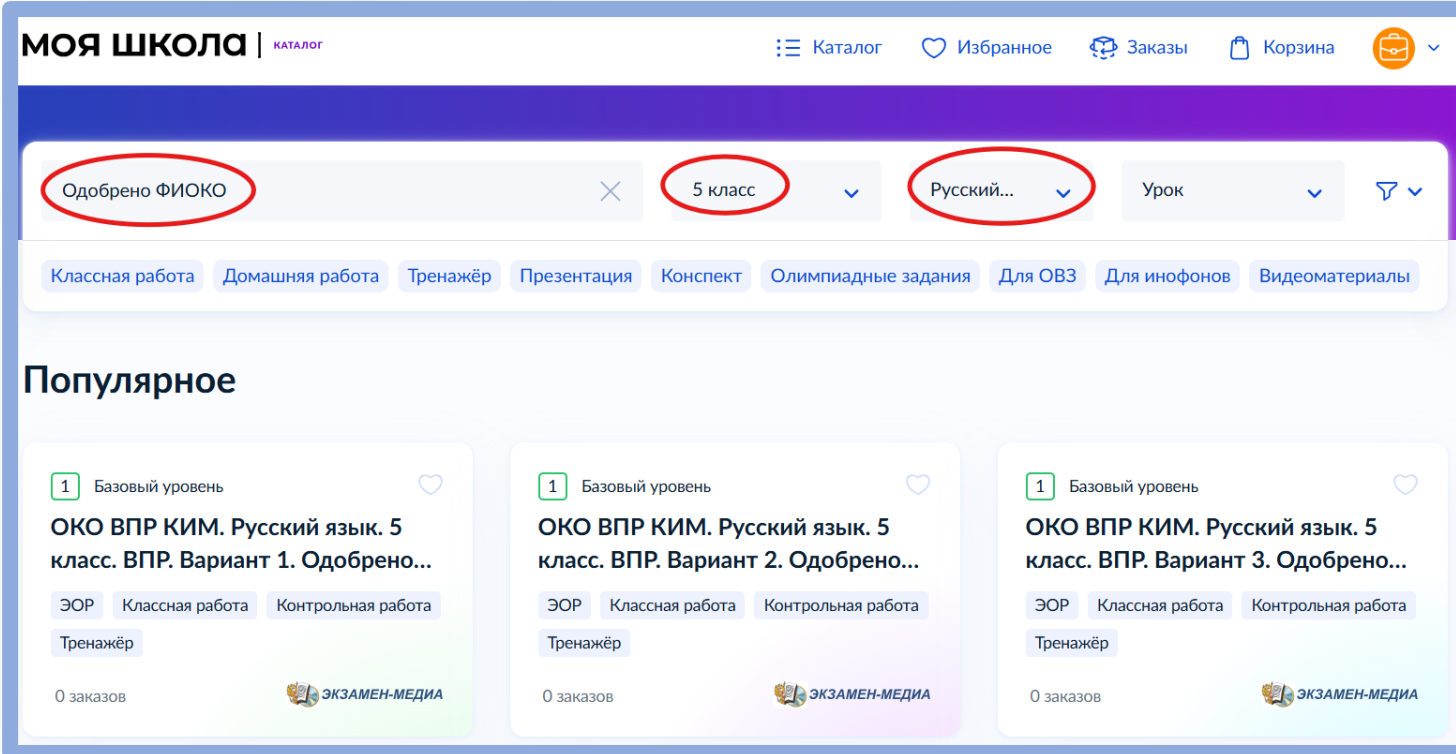
Как педагогу найти материалы в УБ ЦОК

1. Перейдите на страницу платформы:
<http://gosuslugi.ru/edu-content>
2. Войдите под своими логином и паролем от Госуслуг. Выберите учётную запись организации, войдите как сотрудник школы.
3. Вы попадете в каталог УБ ЦОК.



Как педагогу найти материалы в УБ ЦОК

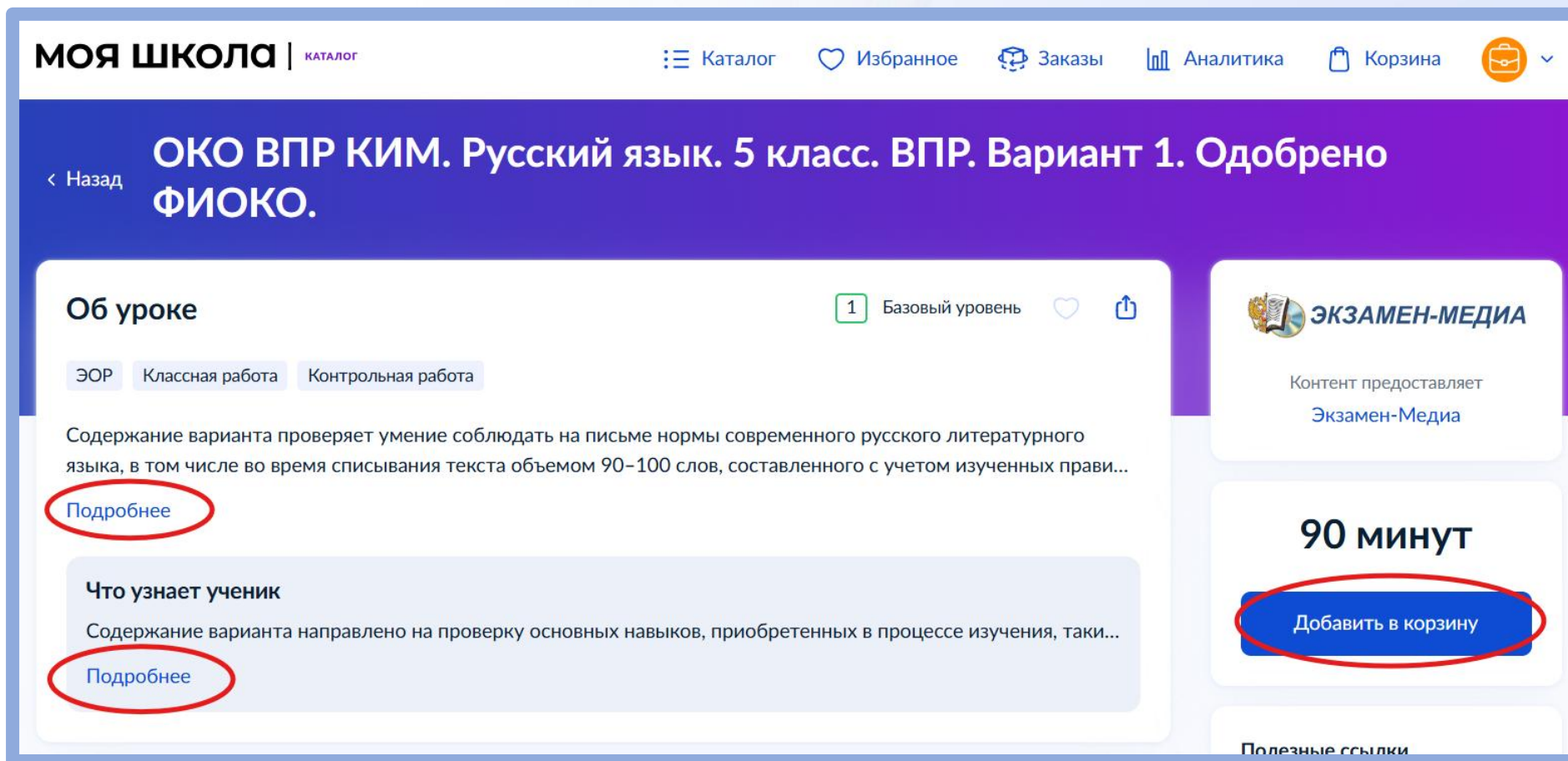
1. В поисковой строке каталога введите «Одобрено ФИОКО», выберите в фильтрах нужный класс и предмет.
2. Перейдите на страницу выбранного материала, кликнув на название ЭОР на плашках.



The screenshot shows the 'Моя Школа' catalog interface. At the top, there is a navigation bar with 'Каталог', 'Избранное', 'Заказы', and 'Корзина'. The search bar contains the text 'Одобрено ФИОКО'. The filters are set to '5 класс' and 'Русский...'. Below the search bar, there are tabs for 'Классная работа', 'Домашняя работа', 'Тренажёр', 'Презентация', 'Конспект', 'Олимпиадные задания', 'Для ОВЗ', 'Для инофонов', and 'Видеоматериалы'. The 'Популярное' section displays three search results, each with a '1' in a green box indicating a basic level. The results are: 'ОКО ВПР КИМ. Русский язык. 5 класс. ВПР. Вариант 1. Одобрено...', 'ОКО ВПР КИМ. Русский язык. 5 класс. ВПР. Вариант 2. Одобрено...', and 'ОКО ВПР КИМ. Русский язык. 5 класс. ВПР. Вариант 3. Одобрено...'. Each result includes tags for 'ЭОР', 'Классная работа', 'Контрольная работа', and 'Тренажёр', and shows '0 заказов' and the 'ЭКЗАМЕН-МЕДИА' logo.


Как педагогу найти материалы в УБ ЦОК

1. На странице материала по ссылке «Подробнее» можно прочитать описание урока. Также можно посмотреть время, на которое рассчитан урок или задание. Нажимаем кнопку «добавить в корзину».



Скриншот веб-интерфейса «Моя Школа | КАТАЛОГ». В шапке сайта расположены меню: Каталог, Избранное, Заказы, Аналитика, Корзина. Основной заголовок: «ОКО ВПР КИМ. Русский язык. 5 класс. ВПР. Вариант 1. Одобрено ФИОКО». В левом блоке «Об уроке» указаны уровни сложности: ЭОР, Классная работа, Контрольная работа. Текст описания: «Содержание варианта проверяет умение соблюдать на письме нормы современного русского литературного языка, в том числе во время списывания текста объемом 90–100 слов, составленного с учетом изученных прави...». Два раза выделены красными овалом кнопки «Подробнее». В правой колонке выделены: логотип «ЭКЗАМЕН-МЕДИА», текст «Контент предоставляет Экзамен-Медиа», время «90 минут» и кнопка «Добавить в корзину».

Как педагогу найти материалы в УБ ЦОК



1. В корзину можно добавлять учебные материалы для конкретного класса. Выберите класс, для которого будете делать заказ.

МОЯ ШКОЛА | КАТАЛОГ

☰ Каталог ❤ Избранное 📦 Заказы 📊 Аналитика 🛒 Корзина

ОКО ВПР КИМ. Русский язык. 5 класс. ВПР. Вариант 1. Одобрено ФИОКО.

← Назад

Об уроке

1 Базовый уровень

ЭОР Классная работа Контрольная работа

Содержание варианта проверяет умение соблюдать на письме нормы современного русского литературного языка, в том числе во время списывания текста объемом 90–100 слов, составленного с учетом изученных прави...

[Подробнее](#)

Что узнает ученик

Содержание варианта направлено на проверку основных навыков, приобретенных в процессе изучения, таки...

[Подробнее](#)

ЭКЗАМЕН-МЕДИА

Контент предоставляет
Экзамен-Медиа

90 минут

Выберите класс

5 «А»

Как педагогу найти материалы в УБ ЦОК

1. Переходим в корзину. В корзине настраиваем фильтры по классу и предмету. Нажимаем кнопку «оформить заказ».

The screenshot shows the 'Моя Школа' website interface. At the top, there is a navigation bar with 'Каталог', 'Избранное', 'Заказы', 'Аналитика', and 'Корзина' (highlighted with a red circle). Below the navigation bar, the page title is 'Корзина'. There are two tabs: 'Список' and 'План рабочей программы'. Below the tabs, there are three filter dropdowns: '5 «А»' (highlighted with a red circle), 'Русский язык' (highlighted with a red circle), and 'Объём контента'. The main content area displays a card for 'ОКО ВПР КИМ. Русский язык. 5 класс. ВПР. Вариант 1. Одобрено ФИОКО.' with a 90-minute timer and a trash icon. Below the card, there are tags for 'ЭОР', 'Классная работа', 'Контрольная работа', and 'Тренажёр'. A 'Подробнее' link is also present. On the right side, there is a yellow box with the text 'У вас остались минуты' and a blue box with the text 'Лимиты'. At the bottom right, there is a blue button labeled 'Оформить заказ' (highlighted with a red circle).

Как педагогу найти материалы в УБ ЦОК

1. Подтвердите выбранные классы и предметы, нажав на кнопку «оформить».

2. Переходим в раздел «Заказы» через кнопку «Перейти к заказам».

[< Назад](#) **Оформление заказа**


Проверьте список выбранного для заказа контента. Если необходимо, вернитесь и измените состав корзины

ГБОУ СОШ НТ
ул. Ленина, д.1

Класс: 5 «А» Предмет: Русский язык

Выбранный контент
Урок: ОКО ВПР КИМ. Русский язык. 5 класс. ВПР. ФИОКО.

Оформить



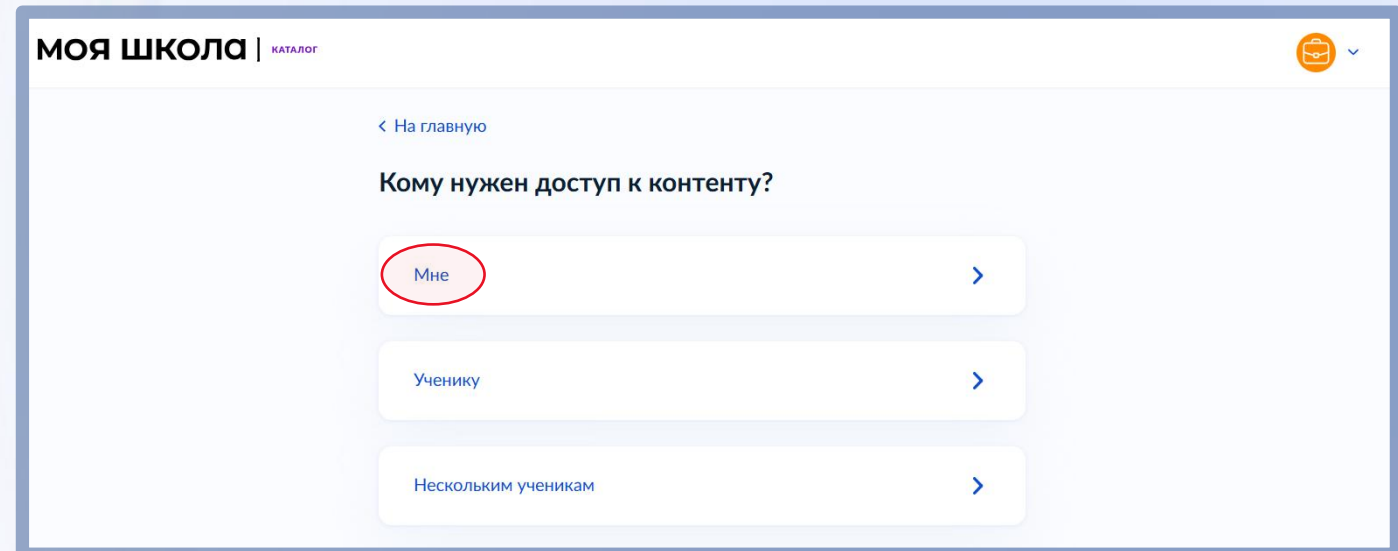
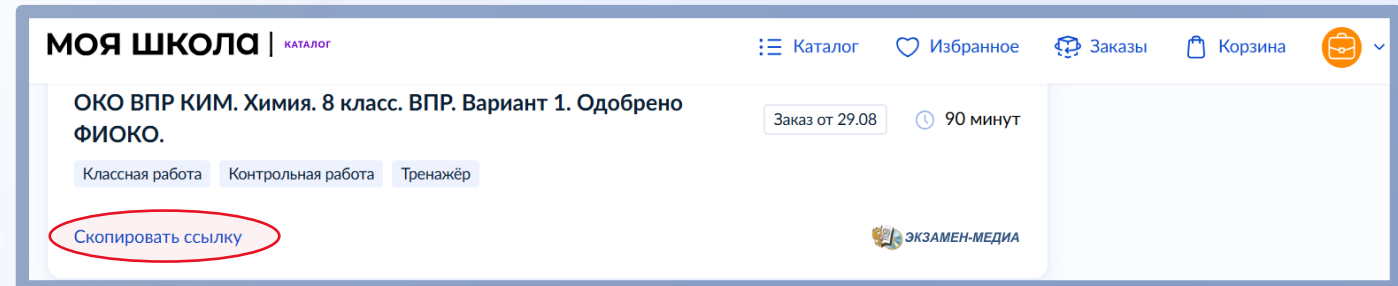
Заказ оформляется

Вы можете продолжить пользоваться сервисом или закрыть окно.
Ссылки на весь контент появятся в разделе «Заказы»

Перейти к заказам

Как педагогу просмотреть материалы в УБ ЦОК

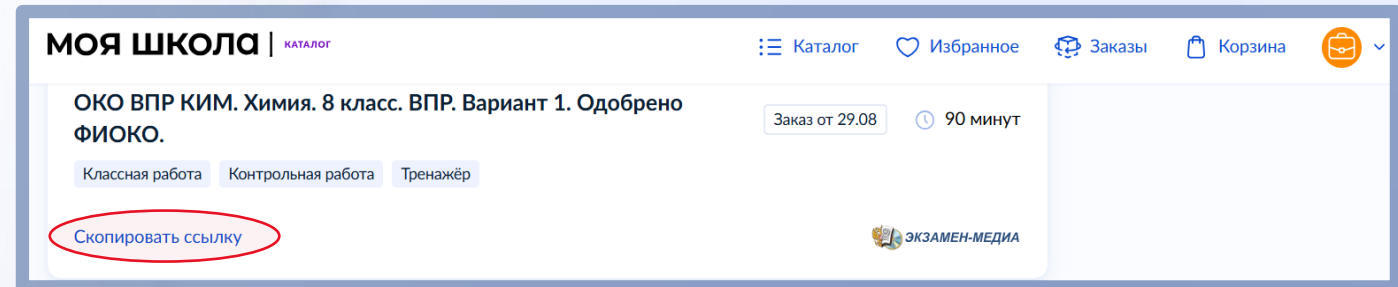
1. В разделе «Заказы найдите нужный урок и нажмите «Скопировать ссылку».
2. Откройте ссылку в новом окне браузера.
3. Укажите, что доступ нужен вам как учителю, выбрав в списке «Мне». Материал откроется для просмотра.



Как выдать контент ученикам в УБ ЦОК

1. Для того, чтобы дать доступ конкретному ученику со своего компьютера, выберите в списке кнопку «Ученику».

2. В списке выберите нужного ученика, и материал откроется.



МОЯ ШКОЛА | КАТАЛОГ

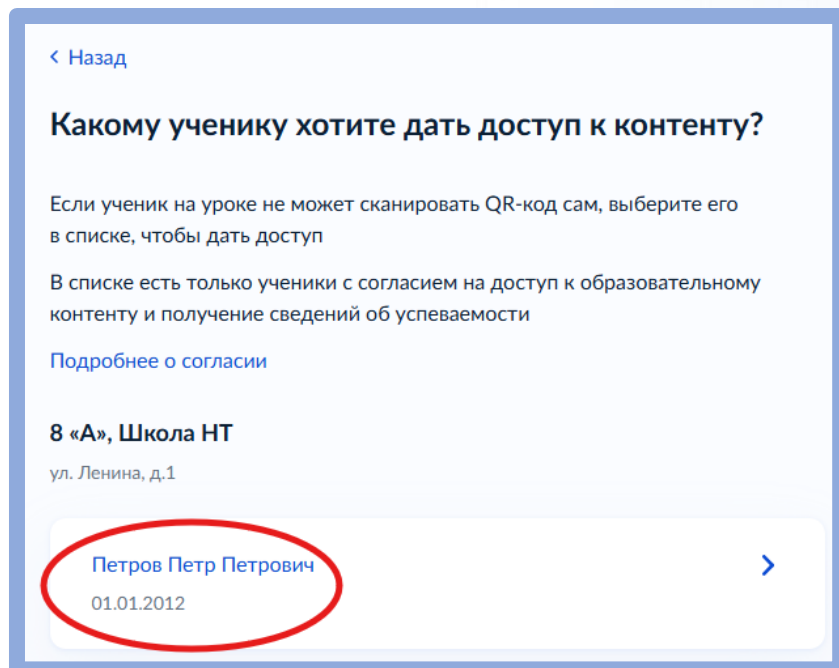
Каталог Избранное Заказы Корзина

ОКО ВПР КИМ. Химия. 8 класс. ВПР. Вариант 1. Одобрено ФИОКО. Заказ от 29.08 90 минут

Классная работа Контрольная работа Тренажёр

Скопировать ссылку

ЭКЗАМЕН-МЕДИА



< Назад

Какому ученику хотите дать доступ к контенту?

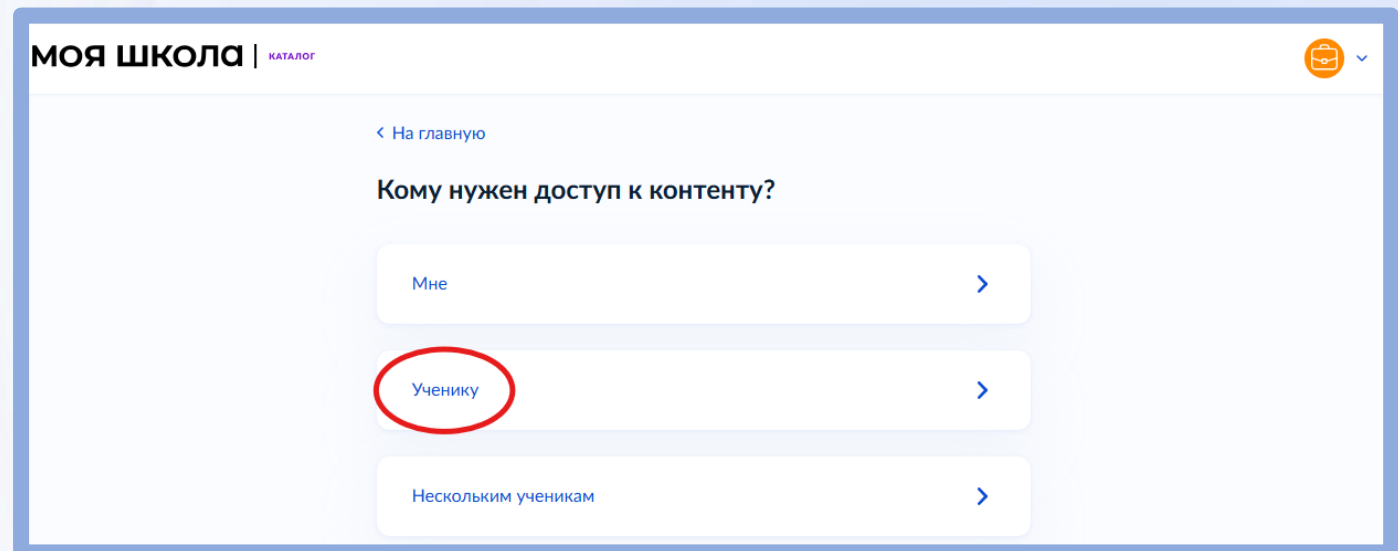
Если ученик на уроке не может сканировать QR-код сам, выберите его в списке, чтобы дать доступ

В списке есть только ученики с согласием на доступ к образовательному контенту и получение сведений об успеваемости

[Подробнее о согласии](#)

8 «А», Школа НТ
ул. Ленина, д.1

Петров Петр Петрович
01.01.2012



МОЯ ШКОЛА | КАТАЛОГ

< На главную

Кому нужен доступ к контенту?

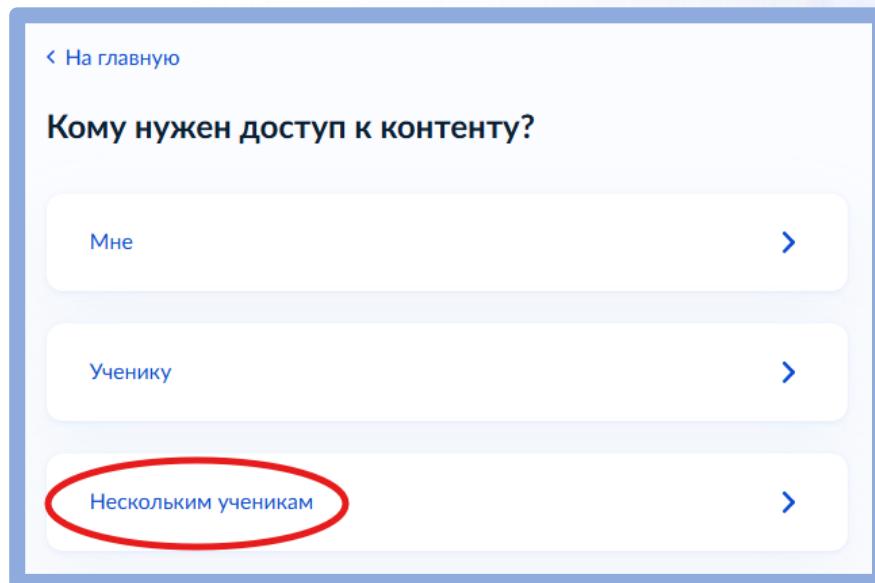
Мне

Ученику

Нескольким ученикам

Как выдать контент ученикам в УБ ЦОК

1. Для того, чтобы дать доступ в классе нескольким ученикам, выберите в списке кнопку «Нескольким ученикам».
2. Откроется страница сессии. Сообщите код сессии ученикам и перешлите им ссылку. Как только все обучающиеся присоединятся к сессии, нажмите кнопку «Выдать доступ», чтобы контент открылся у учеников.



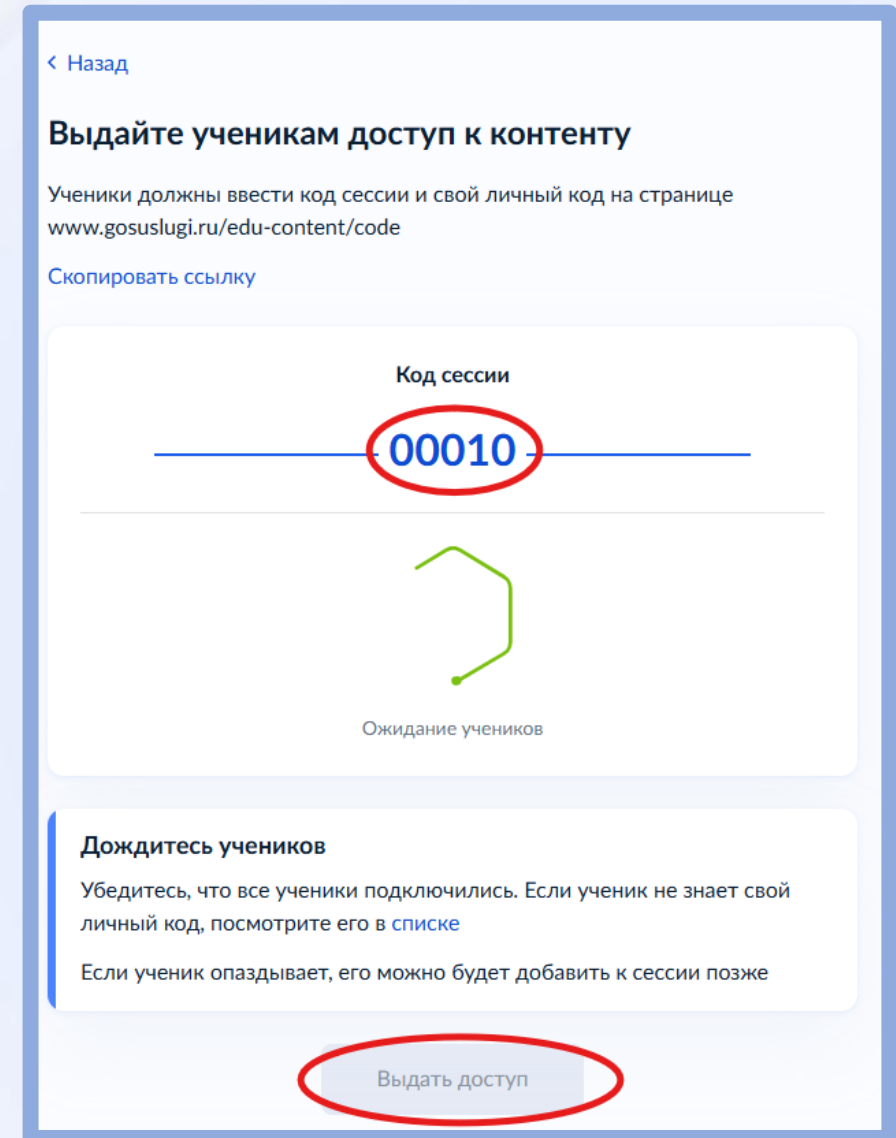
< На главную

Кому нужен доступ к контенту?

Мне >

Ученику >

Нескольким ученикам >



< Назад

Выдайте ученикам доступ к контенту

Ученики должны ввести код сессии и свой личный код на странице www.gosuslugi.ru/edu-content/code

[Скопировать ссылку](#)

Код сессии

00010

Ожидание учеников

Дождитесь учеников

Убедитесь, что все ученики подключились. Если ученик не знает свой личный код, посмотрите его в [списке](#)

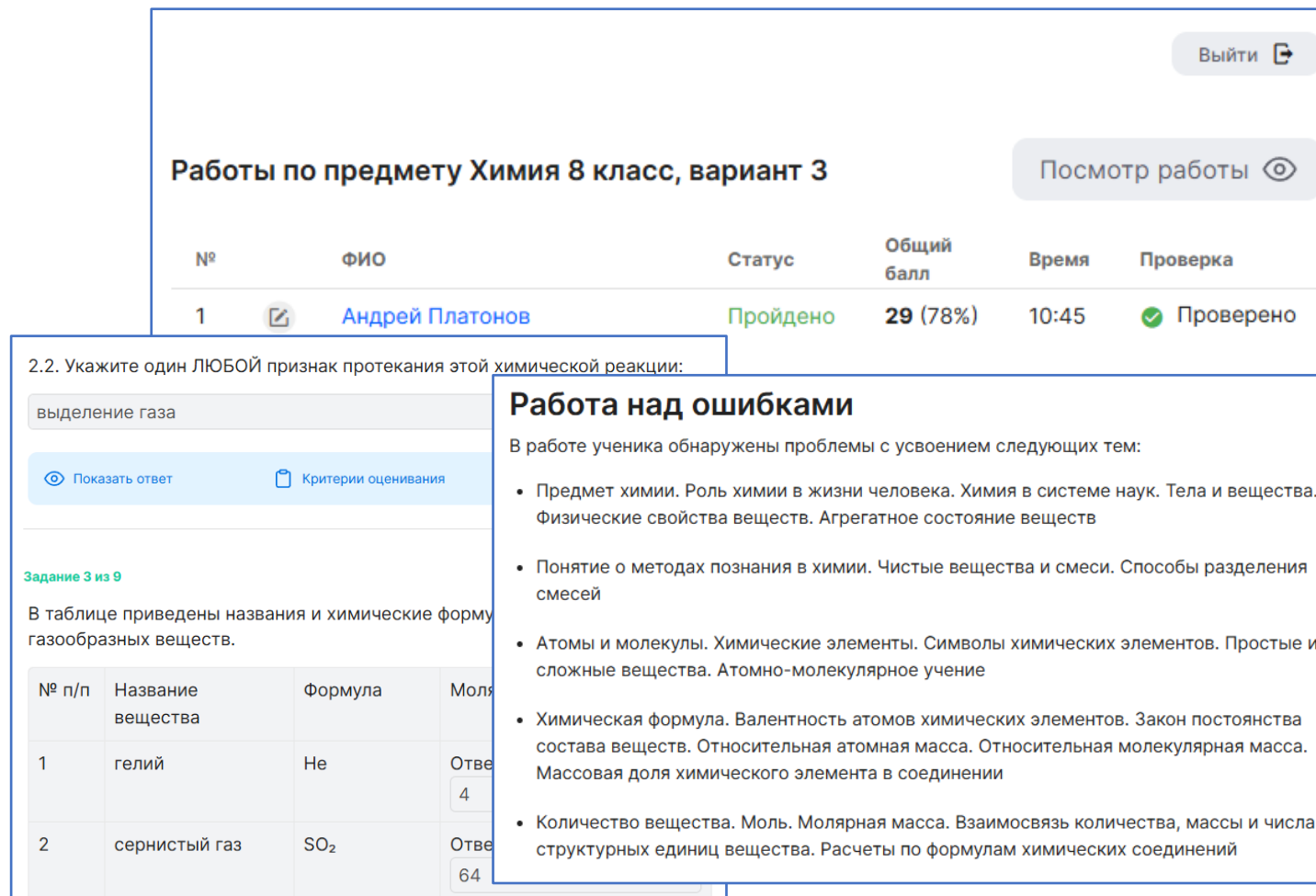
Если ученик опаздывает, его можно будет добавить к сессии позже

Выдать доступ

Как педагогу проверить результат

- Для получения полной информации по результатам работ учащихся с материалами ОКО ВПР КИМ в УБ ЦОК учителям был создан специальный интерфейс.
- В нем доступны:
 - полные ответы учащихся на все вопросы с возможностью оценивания, просмотра правильного ответа;
 - информация по выявленным дефицитам знаний у учащегося.

ОТОБРАЖЕНИЕ ИНТЕРФЕЙСА УЧИТЕЛЯ ПРИ ПРОСМОТРЕ РАБОТ УЧЕНИКОВ



Работы по предмету Химия 8 класс, вариант 3

№	ФИО	Статус	Общий балл	Время	Проверка
1	Андрей Платонов	Пройдено	29 (78%)	10:45	✓ Проверено

2.2. Укажите один ЛЮБОЙ признак протекания этой химической реакции:

выделение газа

[Показать ответ](#) [Критерии оценивания](#)

Задание 3 из 9

В таблице приведены названия и химические формулы газообразных веществ.

№ п/п	Название вещества	Формула	Молярная масса
1	гелий	He	Отв 4
2	сернистый газ	SO ₂	Отв 64

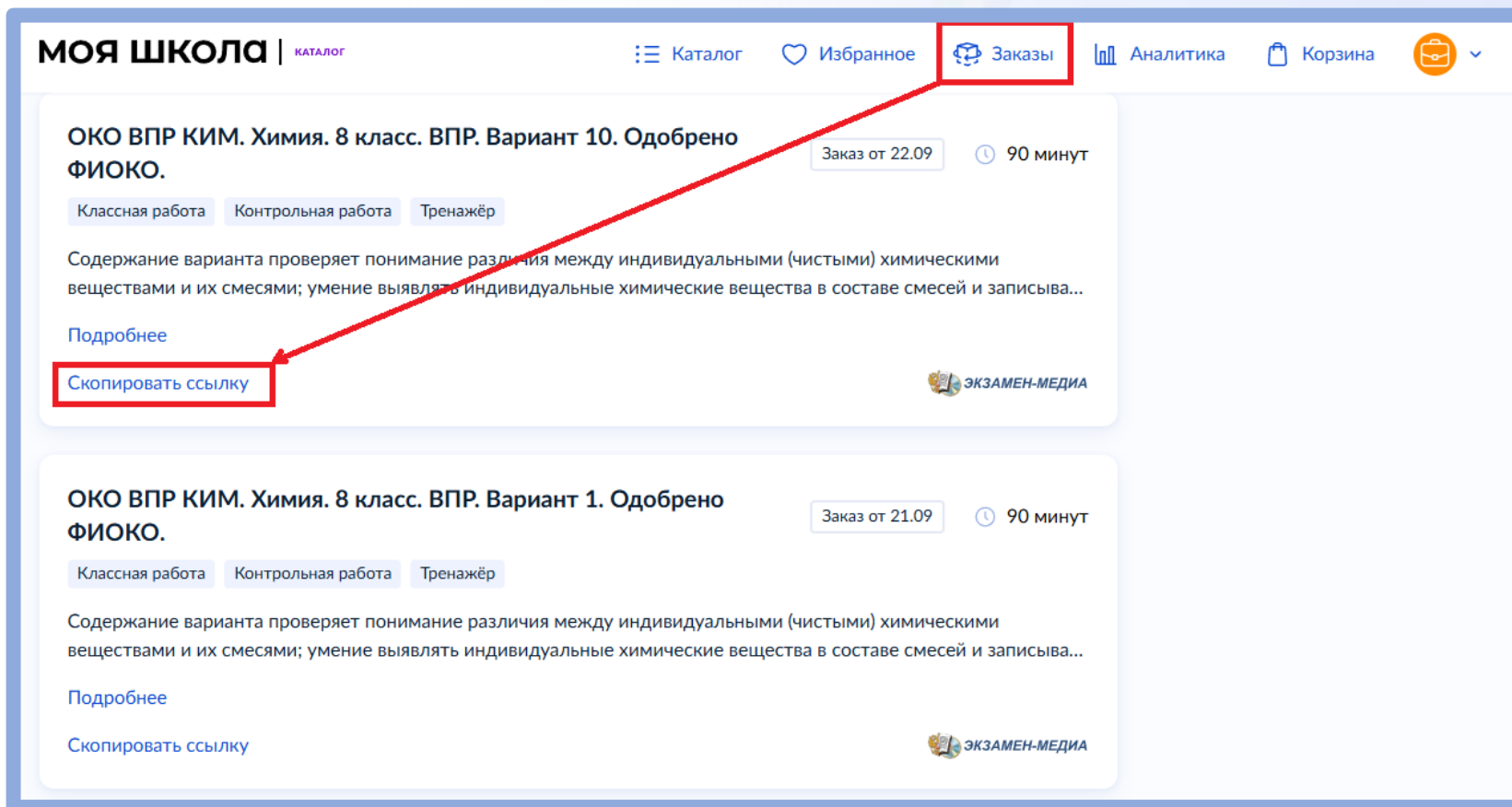
Работа над ошибками

В работе ученика обнаружены проблемы с усвоением следующих тем:

- Предмет химии. Роль химии в жизни человека. Химия в системе наук. Тела и вещества. Физические свойства веществ. Агрегатное состояние веществ
- Понятие о методах познания в химии. Чистые вещества и смеси. Способы разделения смесей
- Атомы и молекулы. Химические элементы. Символы химических элементов. Простые и сложные вещества. Атомно-молекулярное учение
- Химическая формула. Валентность атомов химических элементов. Закон постоянства состава веществ. Относительная атомная масса. Относительная молекулярная масса. Массовая доля химического элемента в соединении
- Количество вещества. Моль. Молярная масса. Взаимосвязь количества, массы и числа структурных единиц вещества. Расчеты по формулам химических соединений

Как педагогу проверить результат

Информацию о ранее сформированных заказах и выданных ученикам работах можно найти в верхнем меню «Заказы». Найдите выбранную работу и нажмите кнопку «Скопировать ссылку».



МОЯ ШКОЛА | КАТАЛОГ

☰ Каталог ❤ Избранное 📦 **Заказы** 📊 Аналитика 🛒 Корзина 📁


ОКО ВПР КИМ. Химия. 8 класс. ВПР. Вариант 10. Одобрено ФИОКО. Заказ от 22.09 ⌚ 90 минут

Классная работа Контрольная работа Тренажёр

Содержание варианта проверяет понимание различия между индивидуальными (чистыми) химическими веществами и их смесями; умение выявлять индивидуальные химические вещества в составе смесей и записыва...

[Подробнее](#)

Скопировать ссылку

ЭКЗАМЕН-МЕДИА


ОКО ВПР КИМ. Химия. 8 класс. ВПР. Вариант 1. Одобрено ФИОКО. Заказ от 21.09 ⌚ 90 минут

Классная работа Контрольная работа Тренажёр

Содержание варианта проверяет понимание различия между индивидуальными (чистыми) химическими веществами и их смесями; умение выявлять индивидуальные химические вещества в составе смесей и записыва...

[Подробнее](#)

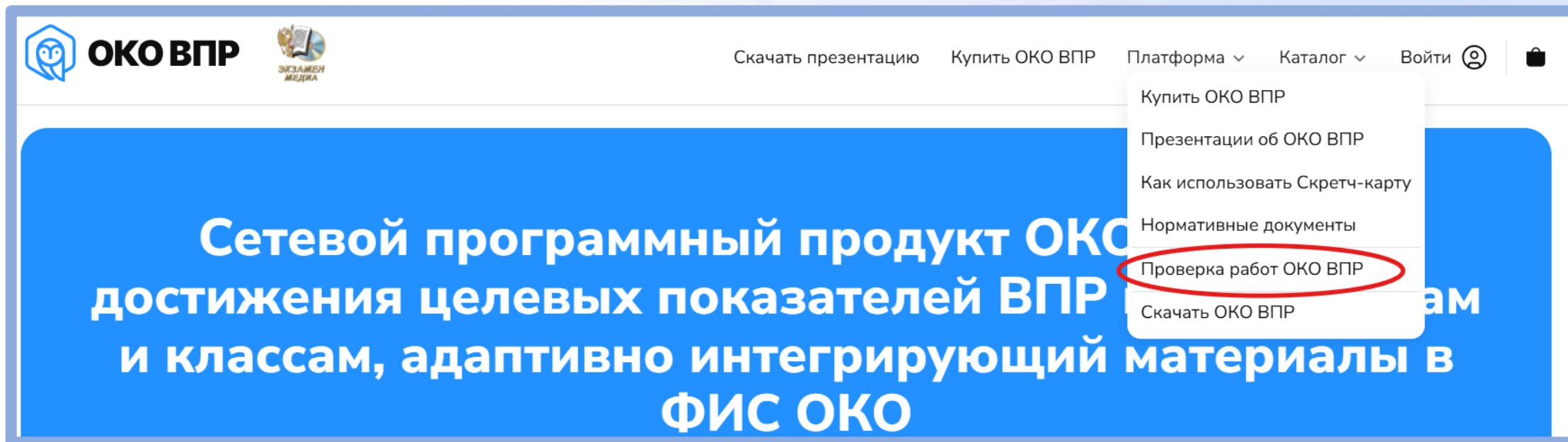
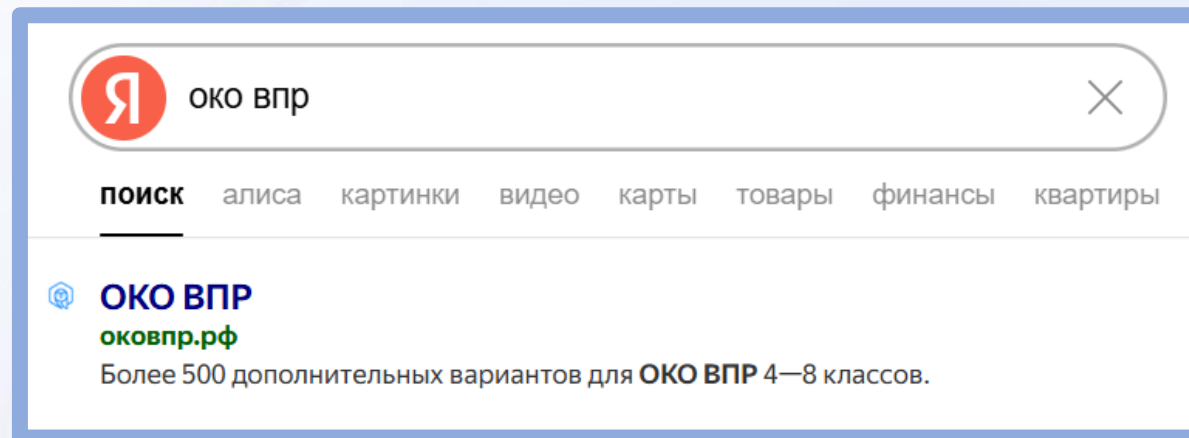
[Скопировать ссылку](#)

ЭКЗАМЕН-МЕДИА

Как педагогу проверить результат



Откройте в браузере поисковую строку и введите там «ОКО ВПР». Перейдите на сайт оковпр.рф, в разделе «платформа» выберите «Проверка работ ОКО ВПР».



Как педагогу проверить результат



У вас откроется страница входа. Вставьте туда ссылку заказа из «Моей школы», нажмите «Войти».



Вход для учителей


Введите ссылку заказа из 'Моя Школа'


ВОЙТИ


Как педагогу проверить результат

Нажмите на имя ученика в столбце ФИО, чтобы перейти к оцениванию работы выбранного ученика.

Работы по предмету Русский язык 5 класс, вариант 1

Выйти 

Посмотр работы 

№	ФИО	Статус	Общий балл	Время	Проверка
1	 Петр Петров	Пройдено	2 (8%)	11:34	Требует проверки

Номер заказа из Моя Школа: 261648_7240e726-bbd3-11f0-ab84-a60bd120819f

Как педагогу проверить результат

Для показа вспомогательной информации для учителя нажмите на кнопку «Показать ответ» под текстом задания. Для показа критериев оценивания по заданию нажмите на кнопку «Критерии оценивания».


Ответ:


Идешь по весеннему лесу и иногда слышишь над головой "тррр-тррр-трр!", будто по пустой бочке кто-то стучит. это весенняя песня дятла.


Дятел -- древесная птица. Он долбит больные деревья и достает длинным языком вредителей. Если много дятлов в лесу -- значит, будут деревья крепкими и здоровыми.

В дупле на старой гнилой осине устраивают дятлы гнездо. Если подойти к осине и постучать палкой, птенцы громко заверещат и будут выглядывать из дупла. Летать они еще не умеют, по стенкам дупла ползают. Но скоро птенчики вырастут, разлетятся они по лесу, будут еловые шишки шелушить, долбить кору крепким клювом, разыскивать гусениц и жучков. Берегитесь, вредители леса!

Введено слов: 102

 Показать ответ

 Критерии оценивания

Баллы  Оценить

Как педагогу проверить результат

Для изменения оценки задания выберите нужный балл в выпадающем списке «Баллы».

Ответ:

Идешь по весеннему лесу и иногда слышишь над головой "тррр-тррр-трр!", будто по пустой бочке кто-то стучит. это весенняя песня дятла.

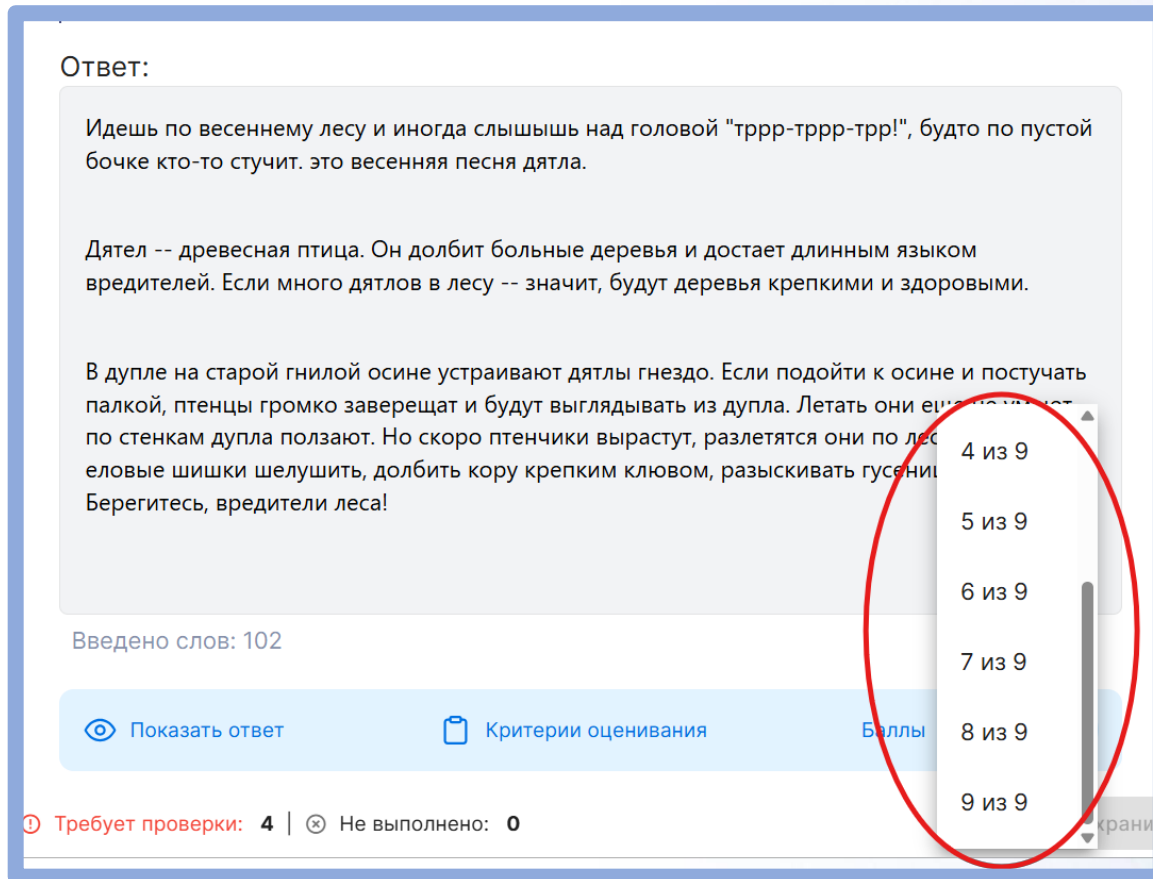
Дятел -- древесная птица. Он долбит больные деревья и достает длинным языком вредителей. Если много дятлов в лесу -- значит, будут деревья крепкими и здоровыми.

В дупле на старой гнилой осине устраивают дятлы гнездо. Если подойти к осине и постучать палкой, птенцы громко заверещат и будут выглядывать из дупла. Летать они еще не умеют, по стенкам дупла ползают. Но скоро птенчики вырастут, разлетятся они по лесу. Дятлы умеют шишечки еловые шишки шелушить, долбить кору крепким клювом, разыскивать гусениц. Берегитесь, вредители леса!

Введено слов: 102

[Показать ответ](#) [Критерии оценивания](#) [Баллы](#)

Требуется проверки: 4 | Не выполнено: 0



Как педагогу проверить результат

После того как все задания будут проверены, станет доступна кнопка «Закончить оценивание работ», нажмите её для завершения проверки.

Задание 5 из 5 ✔ Проверено | 2 балл.

Поставьте **знак ударения** в следующих словах.

Чтобы поставить или убрать ударение, нажмите на букву.

**Шáрфы, положú, звонíт, будь
добра́.**

👁 Показать ответ📄 Критерии оцениванияБаллы 2 из 2 ▾

🚫 Требуется проверки: 0 | 🕒 Не выполнено: 0

СохранитьЗакончить оценивание работ

Как педагогу проверить результат

После завершения проверки работ, вам станет доступна рекомендация по работе над ошибками, исходя из выявленных образовательных дефицитов обучающегося.

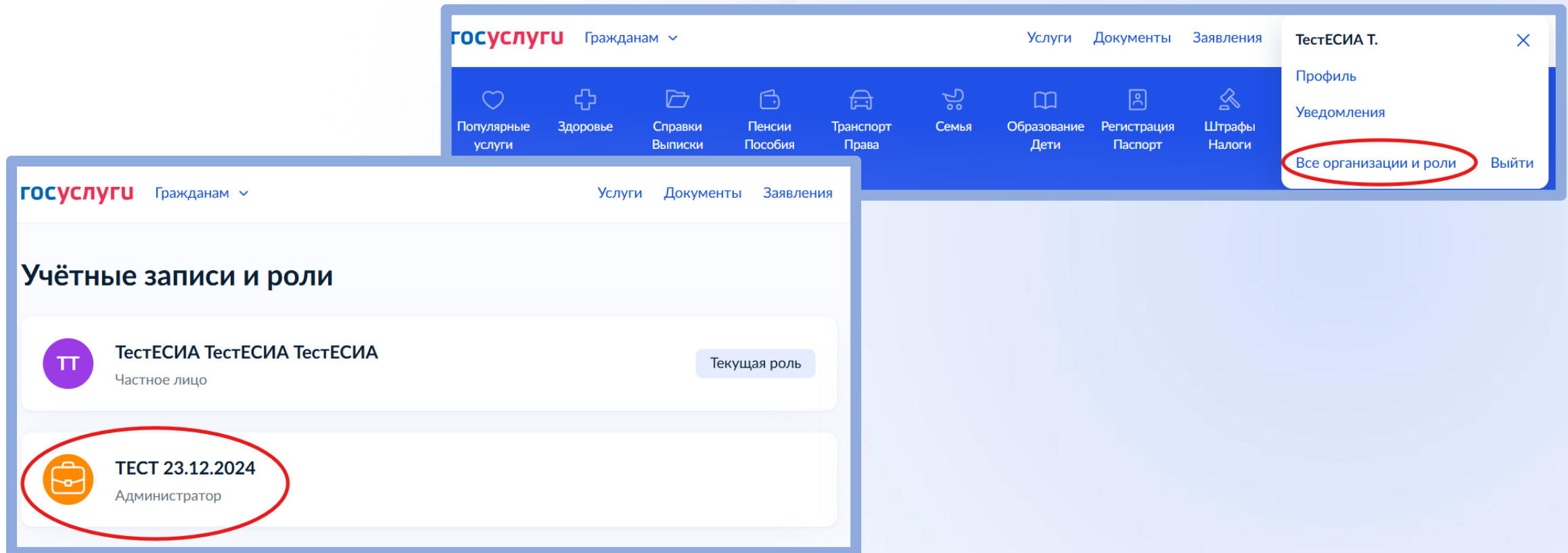
Работа над ошибками

В работе ученика обнаружены проблемы с усвоением следующих тем:

- Система гласных звуков
- Система согласных звуков
- Изменение звуков в речевом потоке
- Элементы фонетической транскрипции
- Слог
- Ударение
- Фонетический анализ слова
- Части речи как лексико-грамматические разряды слов
- Система частей речи в русском языке. Самостоятельные и служебные части речи
- Имя существительное как часть речи
- Лексико-грамматические разряды имен существительных по значению, имена существительные собственные и нарицательные, имена существительные одушевленные и неодушевленные

Смена роли

Если вы вошли как частное лицо, вы можете сменить роль. Для этого нужно нажать на свою учетную запись в правом верхнем углу и кликнуть по ссылке в меню «Все организации и роли». Перейдите на страницу выбора роли, выберите там роль сотрудника школы.



The image shows two overlapping screenshots of the Gosuslugi website. The top screenshot displays the user profile menu, where the option "Все организации и роли" (All organizations and roles) is circled in red. The bottom screenshot shows the "Учётные записи и роли" (Accounts and roles) page, where the role "ТЕСТ 23.12.2024" with the role "Администратор" is circled in red.

госуслуги Гражданам ▾ Услуги Документы Заявления

Популярные услуги Здоровье Справки Выписки Пенсии Пособия Транспорт Права Семья Образование Дети Регистрация Паспорт Штрафы Налоги

ТестЕСИА Т. ×

Профиль

Уведомления

Все организации и роли Выйти

госуслуги Гражданам ▾ Услуги Документы Заявления

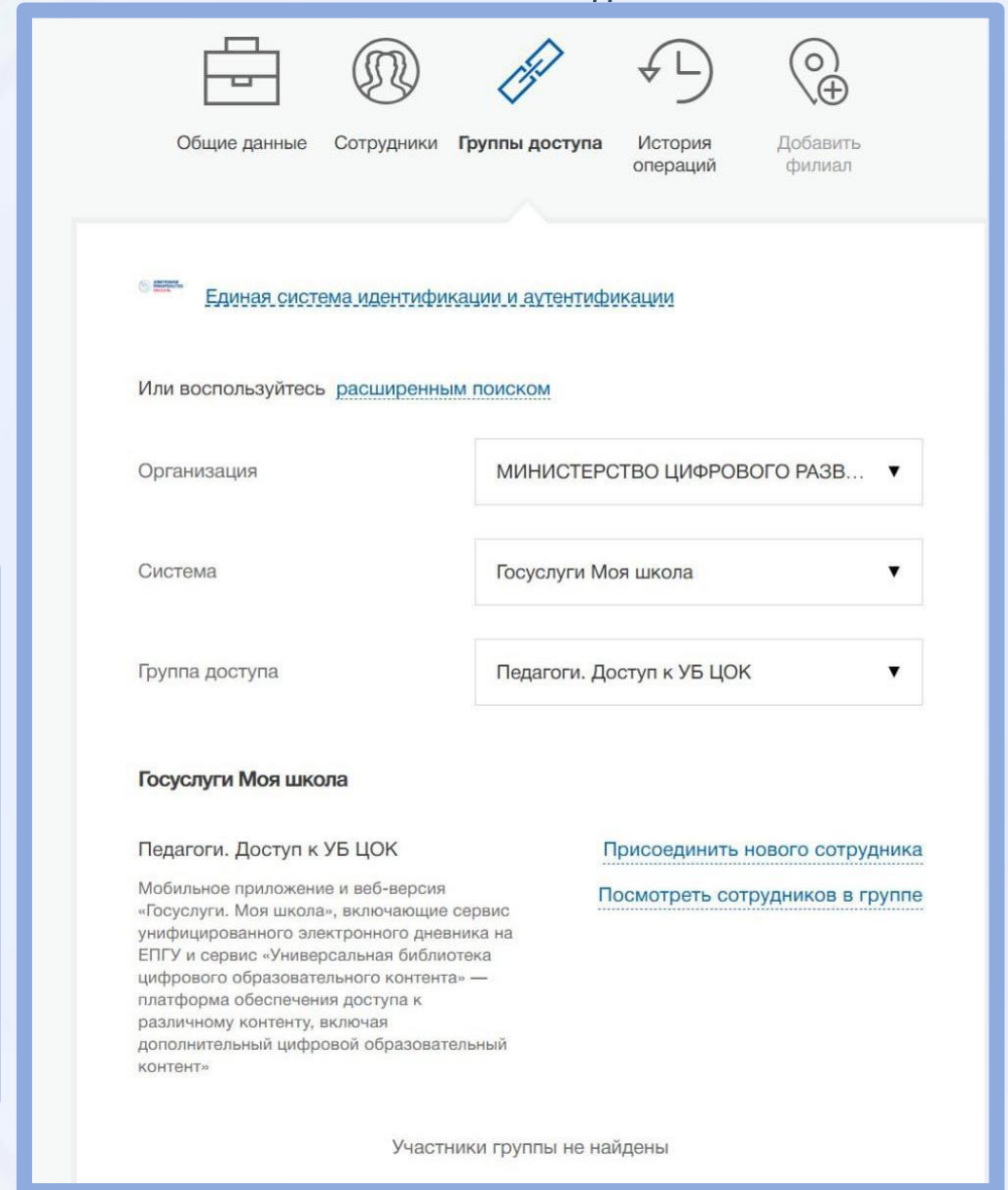
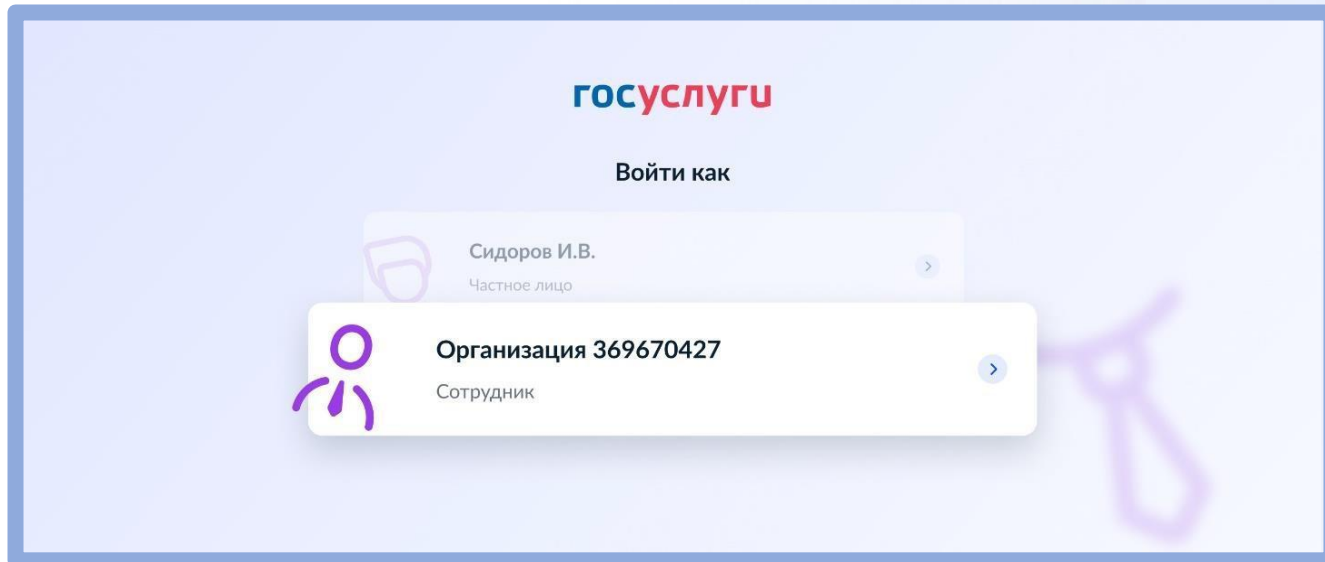
Учётные записи и роли

ТТ ТестЕСИА ТестЕСИА ТестЕСИА
Частное лицо Текущая роль

ТЕСТ 23.12.2024
Администратор

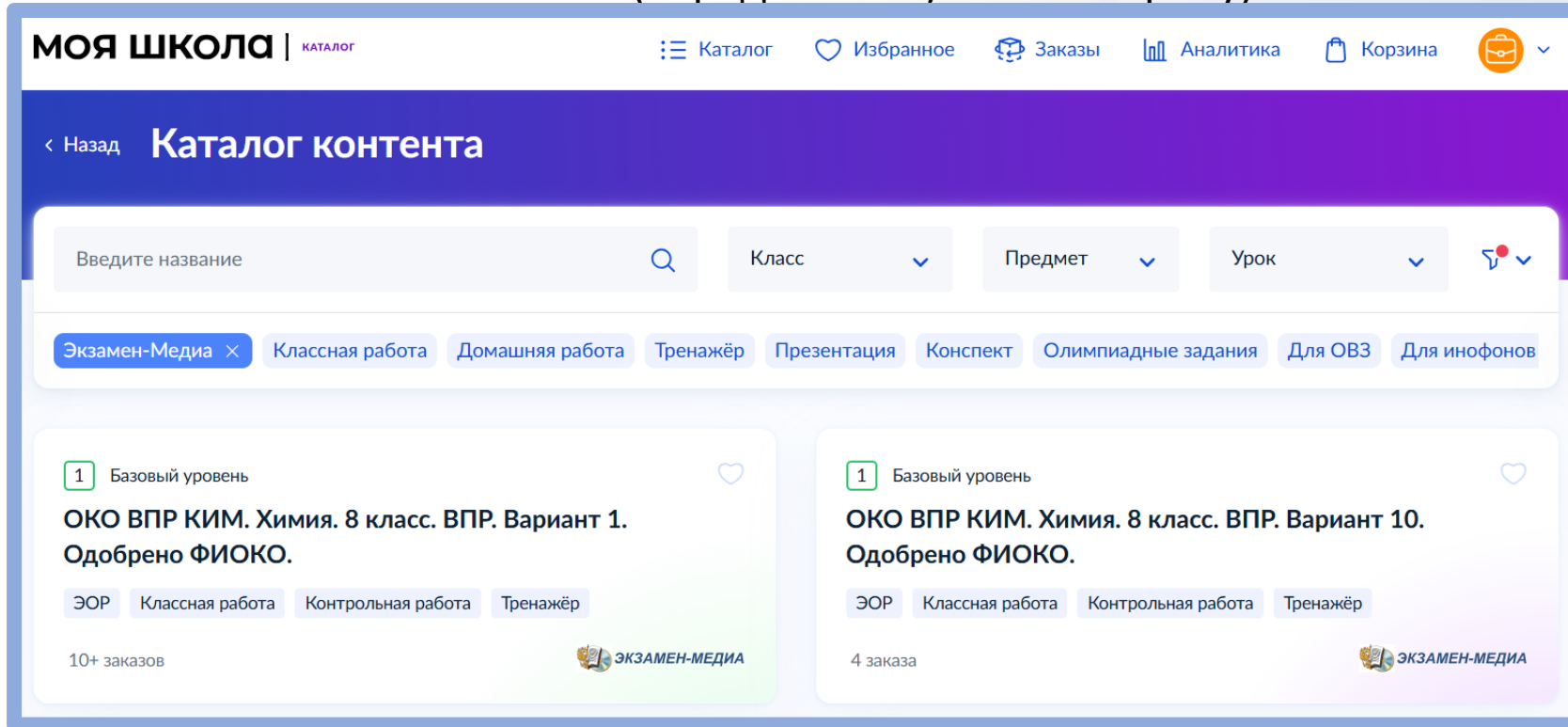
Проверьте при входе:

1. Вы входите не как частное лицо, а как сотрудник школы
2. Ваша учетная запись Госуслуг подтверждена
3. У вас есть роль «Педагог. Доступ в УБ ЦОК» в Госуслугах
4. Авторизация прошла от имени организации
5. Данные об учителе переданы в региональную витрину
6. В РГИС привязаны классы, предмет, расписание



Проверьте при входе:

1. Вы ведете предметы, которые есть в каталоге УБ ЦОК*
2. В региональном журнале нет дублирующихся или отсутствующих классов
3. Есть связь со школой в РГИС (передан ОГРН/ИНН в витрину)



Скриншот интерфейса каталога «Моя Школа». Вверху — панель навигации с меню: Каталог, Избранное, Заказы, Аналитика, Корзина. Основной заголовок: «Каталог контента». Поисковая строка: «Введите название». Фильтры: Класс, Предмет, Урок. Категориями: Экзамен-Медиа, Классная работа, Домашняя работа, Тренажёр, Презентация, Конспект, Олимпиадные задания, Для ОВЗ, Для инофонов. Карточка 1: «1 Базовый уровень. ОКО ВПР КИМ. Химия. 8 класс. ВПР. Вариант 1. Одобрено ФИОКО. ЭОР, Классная работа, Контрольная работа, Тренажёр. 10+ заказов. ЭКЗАМЕН-МЕДИА». Карточка 2: «1 Базовый уровень. ОКО ВПР КИМ. Химия. 8 класс. ВПР. Вариант 10. Одобрено ФИОКО. ЭОР, Классная работа, Контрольная работа, Тренажёр. 4 заказа. ЭКЗАМЕН-МЕДИА».

***Предметы в УБ ЦОК, по которым доступ есть:** Химия, Физика, Технология, Русский язык, Обществознание, ОБЗР, Музыка, Математика, История, Информатика, Изобразительное искусство, Геометрия, География, Вероятность и статистика, Биология, Английский язык, Алгебра и начала математического анализа, Алгебра, Основы религиозных культур и светской этики, Окружающий мир, Обучение грамоте, Модуль "Азбука цифровой графики», Литературное чтение, Литература



Спасибо за внимание!

